



ESTADO DO CEARÁ
PREFEITURA MUNICIPAL DE MULUNGU

Rua Cel. Justino Café, 136 - Centro - CEP: 62.764-000
CNPJ: 07.910.730/0001-79 - CGF: 06.920.182-0
Fone: (85) 3328.1130 - www.mulungu.ce.gov.br



RELATÓRIO DE GESTÃO FISCAL

RGF

3º QUADRIMESTRE/2018

PUBLICADO CONFORME EDITAL Nº 2019.01.23-2



ESTADO DO CEARÁ
PREFEITURA MUNICIPAL DE MULUNGU

Rua Cel. Justino Café, 136 - Centro - CEP: 62.764-000
CNPJ: 07.910.730/0001-79 - CGF: 06.920.182-0
Fone: (85) 3328.1130 - www.mulungu.ce.gov.br



EDITAL DE PUBLICAÇÃO Nº 2019.01.23-2

O **Prefeito do Município de MULUNGU – Estado do Ceará**, Cidadão **ROBERT VIANA LEITÃO**, em pleno exercício do cargo e no uso competente de suas atribuições, notadamente as conferidas pelo Art. 28, Inciso X, da Constituição do Estado do Ceará, **RESOLVE** publicar o **RELATÓRIO DE GESTÃO FISCAL – RGF** do Poder Executivo Municipal, atinente ao **3º QUADRIMESTRE** do exercício financeiro de **2018** das seguintes formas:

1. Mediante afixação nos locais de amplo acesso do público em geral no âmbito do Município de **MULUNGU/CE**; e
2. Em meio eletrônico de acesso ao público conforme disposto no Art. 48 da LRF, no endereço: **www.mulungu.ce.gov.br**;
3. Alternativamente em meio eletrônico de acesso ao público conforme disposto no Art. 48 da LRF, no endereço: **www.municipiosconsultoria.com.br**.

PUBLIQUE-SE, DIVULGUE-SE, CUMPRA-SE.

Paço do Poder Executivo Municipal de **MULUNGU** – Estado do Ceará
Em, 23 de janeiro de 2019.


ROBERT VIANA LEITÃO
Prefeito Municipal

PREFEITURA MUNICIPAL DE MULUNGU - Poder Poderes Executivo e Legislativo

Relatório de Gest^o Fiscal

Demonstrativo Consolidado da Despesa com Pessoal

Orçamento Fiscal e da Seguridade Social

Período: Janeiro a Dezembro de 2018/Quadrimestre: Setembro a Dezembro

RGF - Anexo 1 (LRF, Art. 55, inciso I, alínea "a")

R\$ 1,00

Despesas com Pessoal	Despesas Executadas (Últimos 12 Meses)												TOTAL (ÚLTIMOS 12 MESES) (a)	Inscritas em Restos a Pagar nº 0- Processados (b)
	Empenhadas													
	Janeiro / 2018	Fevereiro / 2018	Março / 2018	Abril / 2018	Mai / 2018	Junho / 2018	Julho / 2018	Agosto / 2018	Setembro / 2018	Outubro / 2018	Novembro / 2018	Dezembro / 2018		
Despesa Bruta com Pessoal (I)	1.232.656,84	1.324.201,68	5.653.851,61	1.396.423,38	1.474.099,84	1.583.531,83	1.510.133,49	1.467.486,52	1.849.861,42	1.831.276,05	1.366.044,95	2.163.496,22	22.913.038,77	59.974,94
Pessoal Ativo	1.232.656,84	1.324.201,68	5.653.851,61	1.396.423,38	1.474.099,84	1.583.531,83	1.510.133,49	1.467.486,52	1.849.861,42	1.831.276,05	1.366.044,95	2.163.496,22	22.913.038,77	59.974,94
Vencimento, Vantagens e Outras Despesas Variáveis	1.232.656,84	1.324.201,68	5.653.851,61	1.396.423,38	1.474.099,84	1.583.531,83	1.510.133,49	1.467.486,52	1.849.861,42	1.831.276,05	1.366.044,95	2.163.496,22	22.913.038,77	59.974,94
Obrigações Patronais	0,00	0,00	0,00	0,00	0,00	0,00	0,00	0,00	0,00	0,00	0,00	0,00	0,00	0,00
Benefícios Previdenciários	0,00	0,00	0,00	0,00	0,00	0,00	0,00	0,00	0,00	0,00	0,00	0,00	0,00	0,00
Pessoal Inativo e Pensionistas	0,00	0,00	0,00	0,00	0,00	0,00	0,00	0,00	0,00	0,00	0,00	0,00	0,00	0,00
Aposentadoria, Reserva e Reformas	0,00	0,00	0,00	0,00	0,00	0,00	0,00	0,00	0,00	0,00	0,00	0,00	0,00	0,00
Pensões	0,00	0,00	0,00	0,00	0,00	0,00	0,00	0,00	0,00	0,00	0,00	0,00	0,00	0,00
Outros Benefícios Previdenciários	0,00	0,00	0,00	0,00	0,00	0,00	0,00	0,00	0,00	0,00	0,00	0,00	0,00	0,00
Outras Despesas de Pessoal decorrentes de Contratos de Terceirização (f 11 do art. 18 da LRF)	0,00	0,00	0,00	0,00	0,00	0,00	0,00	0,00	0,00	0,00	0,00	0,00	0,00	0,00
Despesas Não Computadas (f 11 do art. 19 da LRF) (II)	19.242,10	20.876,63	4.391.288,17	101.431,83	31.932,64	21.223,24	21.665,11	25.280,90	386.012,22	351.782,93	19.242,10	19.242,10	5.409.219,97	0,00
Indenizações por Demissão e Incentivos Voluntários	0,00	1.634,53	4.372.046,07	77.623,39	12.690,54	1.981,14	0,00	6.038,80	386.012,22	332.540,83	0,00	0,00	5.190.567,52	0,00
Despesa de Exercícios Anteriores de Período Anterior ao da Apuração	19.242,10	19.242,10	19.242,10	19.242,10	19.242,10	19.242,10	21.665,11	19.242,10	0,00	19.242,10	19.242,10	19.242,10	214.086,11	0,00
Despesa de Exercícios Anteriores de Período Anterior ao da Apuração	0,00	0,00	0,00	4.566,34	0,00	0,00	0,00	0,00	0,00	0,00	0,00	0,00	4.566,34	0,00
Inativos e Pensionistas com Recursos Vinculados	0,00	0,00	0,00	0,00	0,00	0,00	0,00	0,00	0,00	0,00	0,00	0,00	0,00	0,00
Despesa Líquida com Pessoal (III) = (I - II)	1.213.414,74	1.303.325,05	1.262.563,44	1.294.991,55	1.442.167,20	1.562.308,59	1.488.468,38	1.442.205,62	1.463.849,20	1.479.493,12	1.346.802,85	2.144.254,12	17.503.818,80	59.974,94

Apuração do Cumprimento do Limite Legal	Valor	% Sobre a RCL Ajustada
Receita Corrente Líquida - RCL (IV)	28.272.027,83	---
(-) Transferências Obrigatórias da União Relativas a Emendas Individuais (V) (f 13 art. 166 da CF)	1.100.000,00	---
= Receita Corrente Líquida Ajustada (VI)	27.172.027,83	---
Despesa Total com Pessoal - DTP (IV) = (IIIa) + (IIIb)	17.563.793,74	64,64
Limite Máximo (VI) (incisos I, II e III do art. 20 da LRF)	16.303.216,70	60,00
Limite Prudencial (VII) = (0,95 x VI) (parágrafo único do art. 22 da LRF)	15.488.055,86	57,00
Limite de Alerta (VIII) = (0,90 x VI) (Inciso II do f 11 do art. 59 da LRF)	14.672.895,03	54,00

PREFEITURA MUNICIPAL DE MULUNGU - Poder Poderes Executivo e Legislativo

Relat@rio de Gest@o Fiscal

Demonstrativo Consolidado da Despesa com Pessoal

Or@mento Fiscal e da Seguridade Social

Per@odo: Janeiro a Dezembro de 2018/Quadrimestre: Setembro a Dezembro

RGE - Anexo 1 (LRF, Art. 55, inciso I, al@nea "a")

R\$ 1,00



ROBERT VIANA LEIT@O

Prefeito Municipal



MUNIC@PIOS CONSULTORIA

Contador - CRC CRC325/O-8



ALINI MABIANE GOMES DE PAULA

Controladora



FERNAO DIEGO DE OLIVEIRA BRAZ

Secret@rio de Administra@o e Finan@as

PREFEITURA MUNICIPAL DE MULUNGU - Poder EXECUTIVO

Relatório de Gestão Fiscal

Demonstrativo da Dívida Consolidada Líquida

Orçamento Fiscal e da Seguridade Social

Período: Janeiro a Dezembro de 2018/Quadrimestre: Setembro a Dezembro

RGF - Anexo 2 (LRF, Art. 55, inciso I, alínea "b")

R\$ 1,00

Dívida Consolidada	Saldo do Exercício Anterior	Saldo do Exercício de 2018		
		Até o 1º Quadrimestre	Até o 2º Quadrimestre	Até o 3º Quadrimestre
DÍVIDA CONSOLIDADA - DC (I)	10.047.308,50	9.990.420,60	9.944.263,49	16.494.954,90
Dívida Mobiliária				
Dívida Contratual	10.047.308,50	9.990.420,60	9.944.263,49	16.494.954,90
Empréstimos				
Internos				
Externos				
Reestruturação da Dívida de Estados e Municípios				
Financiamentos	0,00	0,00	0,00	0,00
Internos	0,00	0,00	0,00	0,00
Externos				
Parcelamento e Renegociação de Dívidas	10.047.308,50	9.990.420,60	9.944.263,49	16.494.954,90
De Tributos	459.410,76	425.474,83	411.480,58	7.005.070,17
De Contribuições Previdenciárias	8.849.002,27	8.849.002,27	8.849.002,27	8.849.002,27
De Demais Contribuições Sociais	0,00	0,00	0,00	0,00
De FGTS	738.895,47	715.943,50	683.780,64	640.882,46
Com Instituição Nacional Financeira	0,00	0,00	0,00	0,00
Demais Dívidas Contratuais				
Precatórios Posteriores a 05/05/2000 (Inclusive) - Vencidos e				
Outras Dívidas				
DEDUÇÕES (II)	3.397.021,78	553.743,86	0,00	0,00
Disponibilidade de Caixa	3.397.021,78	553.743,86	0,00	0,00
Disponibilidade de Caixa Bruta	9.645.264,71	5.522.087,49	4.014.109,59	3.522.503,68
(-) Restos a Pagar Processados	6.248.242,93	4.968.343,63	4.435.364,82	6.252.836,71
Demais Haveres Financeiros	0,00	0,00	0,00	0,00
DÍVIDA CONSOLIDADA LÍQUIDA - DCL (III) - (I - II)	6.650.286,72	9.436.676,74	9.944.263,49	16.494.954,90
RECEITA CORRENTE LÍQUIDA - RCL	31.152.782,33	33.297.483,16	33.998.069,68	28.272.027,83
% DA DC SOBRE A RCL (I / RCL)	32,25	30,00	29,25	58,34
% DA DCL SOBRE A RCL (III / RCL)	21,35	28,34	29,25	58,34
LIMITE DEFINIDO RESOLUÇÃO DO SENADO FEDERAL %	37.383.338,80	39.956.979,79	40.797.683,62	33.926.433,40
LIMITE DE ALERTA (inciso III do 1º do art. 59 da LRF) %	33.645.004,92	35.961.281,8128	36.717.915,25	30.533.790,06
Outros Valores Não integrantes da DC				
PRECATÓRIOS ANTERIORES A 05/05/2000				
PRECATÓRIOS POSTERIORES A 05/05/2000				
PASSIVO ATUARIAL				
INSUFICIÊNCIA FINANCEIRA	0,00	0,00	421.255,23	2.730.333,03
DEPÓSITOS E CONSIGNAÇÕES SEM CONTRAPARTIDA	90.185,76	-65.725,22	341.114,57	342.513,69
REPÚBLICA PROCESSADOS	234.480,53	0,00	0,00	251.277,00
ANTECIPAÇÕES DE RECEITA ORÇAMENTÁRIA - ARO				
DÍVIDA CONTRATUAL DE PPP				
APROPRIAÇÃO DE DEPÓSITOS JUDICIAIS - LC 151/2015				

PREFEITURA MUNICIPAL DE MULUNGU - Poder EXECUTIVO

Relatório de Gestão Fiscal


Demonstrativo da Dívida Consolidada Líquida

Orçamento Fiscal e da Seguridade Social

Período: Janeiro a Dezembro de 2018/Quadrimestre: Setembro a Dezembro

RGF - Anexo 2 (LRF, Art. 55, inciso I, alínea "b")

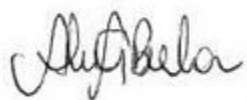
R\$ 1,00



ROBERT VIANA LEITÃO
Prefeito Municipal



MUNICÍPIOS CONSULTORIA
Contador - CRC CRC325/O-8



ALINI MABIANE GOMES DE PAULA
Controladora



FERNÃO DIEGO DE OLIVEIRA BRAZ
Secretário de Administração e Finanças

PREFEITURA MUNICIPAL DE MULUNGU - Poder EXECUTIVO

Relatório de Gestão Fiscal

Demonstrativo das Garantias e Contragarantias de Valores

Orçamento Fiscal e da Seguridade Social

Período: Janeiro a Dezembro de 2018/Quadrimestre: Setembro a Dezembro

RGF - ANEXO III (LRF, art. 55, inciso I, alínea "c" e art. 40 § 1º)

R\$ 1,00

<u>GARANTIAS CONCEDIDAS</u>	SALDO DO EXERCÍCIO ANTERIOR	SALDOS DO EXERCÍCIO DE 2018		
		Até o 1º Quadrimestre	Até o 2º Quadrimestre	Até o 3º Quadrimestre
AOS ESTADOS (I)	0,00	0,00	0,00	
Em Operações de Crédito Externas	0,00	0,00	0,00	
Em Operações de Crédito Internas	0,00	0,00	0,00	
AOS MUNICÍPIOS (II)	0,00	0,00	0,00	
Em Operações de Crédito Externas	0,00	0,00	0,00	
Em Operações de Crédito Internas	0,00	0,00	0,00	
ÀS ENTIDADES CONTROLADAS (III)	0,00	0,00	0,00	
Em Operações de Crédito Externas	0,00	0,00	0,00	
Em Operações de Crédito Internas	0,00	0,00	0,00	
POR MEIO DE FUNDOS (IV)	0,00	0,00	0,00	
TOTAL GARANTIAS CONCEDIDAS (V) = (I + II + III + IV)	0,00	0,00	0,00	
RECEITA CORRENTE LÍQUIDA - RCL (VI)	31.152.782,33	0,00	0,00	
% do TOTAL DAS GARANTIAS sobre a RCL	0,00	0,00	0,00	
LIMITE DEFINIDO POR RESOLUÇÃO DO SENADO FEDERAL - <9	4.984.445,17	0,00	0,00	
LIMITE DE ALERTA (inciso III do § 1º do art. 59 da LRF) - <%>	4.486.000,65	0,00	0,00	
<u>CONTRAGARANTIAS RECEBIDAS</u>	SALDO DO EXERCÍCIO ANTERIOR	SALDOS DO EXERCÍCIO DE 2018		
		Até o 1º Quadrimestre	Até o 2º Quadrimestre	Até o 3º Quadrimestre
DOS ESTADOS (VII)	0,00	0,00	0,00	
Em Garantias sobre operações de Crédito Externas	0,00	0,00	0,00	
Em Garantias sobre operações de Crédito Internas	0,00	0,00	0,00	
DOS MUNICÍPIOS (VIII)	0,00	0,00	0,00	
Em Garantias sobre operações de Crédito Externas	0,00	0,00	0,00	
Em Garantias sobre operações de Crédito Internas	0,00	0,00	0,00	
DAS ENTIDADES CONTROLADAS (IX)	0,00	0,00	0,00	
Em Garantias sobre operações de Crédito Externas	0,00	0,00	0,00	
Em Garantias sobre operações de Crédito Internas	0,00	0,00	0,00	
EM GARANTIAS POR MEIO DE FUNDOS (X)	0,00	0,00	0,00	
TOTAL CONTRAGARANTIAS RECEBIDAS (XI) = (VII + VIII + IX + X)	0,00	0,00	0,00	

PREFEITURA MUNICIPAL DE MULUNGU - Poder EXECUTIVO

Relatório de Gestão Fiscal

Demonstrativo das Garantias e Contragarantias de Valores

Orçamento Fiscal e da Seguridade Social

Período: Janeiro a Dezembro de 2018/Quadrimestre: Setembro a Dezembro

RGF - ANEXO III (LRF, art. 55, inciso I, alínea "c" e art. 40 § 1º)

R\$ 1,00



ROBERT VIANA LEITÃO
Prefeito Municipal



MUNICÍPIOS CONSULTORIA
Contador - CRC CRC325/O-8



ALINI MABIANE GOMES DE PAULA
Controladora



FERNANDO DIEGO DE OLIVEIRA BRAZ
Secretário de Administração e Finanças

PREFEITURA MUNICIPAL DE MULUNGU - Poder EXECUTIVO

Relatório de Gestão Fiscal

DEMONSTRATIVO DAS OPERAÇÕES DE CRÉDITO

Orçamento Fiscal e da Seguridade Social

Período: Janeiro a Dezembro de 2018/Quadrimestre: Setembro a Dezembro

RGF - ANEXO 4 (LRF, art. 55, inciso I, alínea "d" e inciso III alínea "c")

R\$ 1,00

<u>OPERAÇÕES DE CRÉDITO</u>	VALOR REALIZADO	
	No Quadrimestre de Referência	Até o Quadrimestre de Referência (a)
Mobilização		
Interna		
Externa		
Contratual	0,00	0,00
Interna	0,00	0,00
Empréstimos		
Aquisição Financiada de Bens e Arrendamento Mercantil Financeiro	0,00	0,00
Antecipação de Receita pela Venda a Termo de Bens e Serviços		
Assunção, Reconhecimento e Confissão de Dívidas (LRF, art. 29, § 1º)		
Operações de crédito previstas no art. 7º a 3º da RSF nº 43/2001 I (I)		
Externa		
Empréstimos		
Aquisição Financiada de Bens e Arrendamento Mercantil Financeiro		
Antecipação de Receitas pela Venda a Termo de Bens e Serviços		
Assunção, Reconhecimento e Confissão de Dívidas (LRF, art. 29, § 1º)		
Operações de crédito previstas no art. 7º a 3º da RSF nº 43/2001 I (II)		
TOTAL (III)	0,00	0,00
<u>APURAÇÃO DO CUMPRIMENTO DOS LIMITES</u>	VALOR	% SOBRE A RCL
RECEITA CORRENTE LÍQUIDA - RCL (IV)	28.272.027,83	---
OPERAÇÕES VEDADAS (V)		
TOTAL CONSIDERADO PARA FINS DA APURAÇÃO DO CUMPRIMENTO DO LIMITE (VI) = (IIIa + V - Ia - IIa)		
LIMITE GERAL DEFINIDO POR RESOLUÇÃO DO SENADO FEDERAL PARA AS OPERAÇÕES DE CRÉDITO INTERNAS E EXTERNAS		
LIMITE DE ALERTA (inciso III do § 1º do art. 59 da LRF) - <%>		
OPERAÇÕES DE CRÉDITO POR ANTECIPAÇÃO DA RECEITA ORÇAMENTÁRIA		
LIMITE DEFINIDO POR RESOLUÇÃO DO SENADO FEDERAL PARA AS OPERAÇÕES DE CRÉDITO POR ANTECIPAÇÃO DA RECEITA ORÇAMENTÁRIA		

PREFEITURA MUNICIPAL DE MULUNGU - Poder EXECUTIVO

Relatório de Gestão Fiscal

DEMONSTRATIVO DAS OPERAÇÕES DE CRÉDITO

Orçamento Fiscal e da Seguridade Social

Período: Janeiro a Dezembro de 2018/Quadrimestre: Setembro a Dezembro

RGF - ANEXO 4 (LRF, art. 55, inciso I, alínea "d" e inciso III alínea "c")

R\$ 1,00


<u>OUTRAS OPERAÇÕES QUE INTEGRAM A DÍVIDA CONSOLIDADA</u>	VALOR REALIZADO	
	No Quadrimestre de Referência	Até o Quadrimestre de Referência (a)
Parcelamentos de Dívidas	-11.441,97	-11.441,97
Tributos	0,00	0,00
Contribuições Previdenciárias	0,00	0,00
FGTS	-11.441,97	-11.441,97
Operações de reestruturação e recomposição do principal de dívidas		



ROBERT VIANA LEITÃO
Prefeito Municipal



MUNICÍPIOS CONSULTORIA
Contador - CRC CRC325/O-8



ALINI MABIANE GOMES DE PAULA
Controladora



FERNAO DIEGO DE OLIVEIRA BRAZ
Secretário de Administração e Finanças

PREFEITURA MUNICIPAL DE MULUNGU - Poder Poderes Executivo e Legislativo

Relatório de Gestão Fiscal

Demonstrativo Consolidado da Disponibilidade de Caixa e dos Restos a Pagar

Orçamento Fiscal e da Seguridade Social

Período: Janeiro a Dezembro de 2018/Quadrimestre: Setembro a Dezembro

RGF - Anexo 5 (LRF, Art. 55, inciso III, alínea "a")

R\$ 1,00

Identificação dos Recursos	Disponibilidade de Caixa Bruta (a)	Obrigações Financeiras				Insuficiência financeira verificada no exercício público (f)	Disponibilidade de Caixa Líquida (Antes da inscrição em Restos a Pagar Nº o Processados) (g)=(a-(b+c+d+e)-f)	Restos a Pagar Empenhados e Nº o Liquidados do Exercício	Empenhos Nº o Liquidados Cancelados (Nº o Inscritos por Insuficiência Financeira)
		Restos a Pagar Liquidados e Nº o Pagos		Restos a Pagar Empenhados e Nº o Liquidados de Exercícios Anteriores (d)	Demais Obrigações Financeiras (e)				
		De Exercícios Anteriores (b)	Do Exercícios (c)						
Total dos Recursos Vinculados (I)	1.821.707,64	96.098,73	1.317.077,51	148.262,59	0,00	0,00	260.268,81	17.814,08	0,00
Receitas de Impostos e de Transferência de Impostos - Educação	0,00	11.860,00	306.367,88	0,00	0,00	0,00	-318.227,88	0,00	0,00
Receitas de Impostos e de Transferência de Impostos - Saúde	0,00	25.843,49	101.462,71	0,00	0,00	0,00	-127.306,20	250,40	0,00
Outros Recursos Vinculados - Educação	0,00	2.200,00	0,00	0,00	0,00	0,00	-2.200,00	0,00	0,00
Transferência de Recursos do Sistema Único de Saúde - SUS	1.661.863,02	20.357,13	417.040,82	0,00	0,00	0,00	1.224.465,07	10.165,04	0,00
Transf. de Rec. do Fundo Nac. do Desenv. da Educação - FND	30.664,24	22.534,84	11.581,79	0,00	0,00	0,00	-3.452,39	0,00	0,00
Contrib para o Custeio dos Serv. de Iluminação Pública - COSIP	2.642,51	0,00	4.655,00	0,00	0,00	0,00	-2.012,49	0,00	0,00
Transferências do FUNDEB - 60 % (Gastos com Pessoal)	0,00	12.019,19	237.211,88	0,00	0,00	0,00	-249.231,07	0,00	0,00
Transferências do FUNDEB - 40% (Outras Despesas)	0,00	1.274,68	86.425,83	0,00	0,00	0,00	-87.700,51	7.335,03	0,00
Transferências de Convênios - União/Educação	97.380,57	0,00	0,00	0,00	0,00	0,00	97.380,57	0,00	0,00
Transferências de Convênios - União/Saúde	0,00	0,00	0,00	21.039,54	0,00	0,00	-21.039,54	0,00	0,00
Transferências de Convênios - União/Outros	0,00	0,00	0,00	127.223,05	0,00	0,00	-127.223,05	0,00	0,00
Transferências de Convênios - Estado/Outros	17.072,49	0,00	18.530,00	0,00	0,00	0,00	-1.457,51	0,00	0,00
Transferências de Convênios - Outros	0,00	0,00	2.280,00	0,00	0,00	0,00	-2.280,00	0,00	0,00
Transf. de Rec. do Fundo Nacional de Assist. Social - FNAS	12.084,81	9,40	131.521,60	0,00	0,00	0,00	-119.446,19	63,61	0,00
Total dos Recursos Nº o Vinculados (II)	1.700.796,04	2.869.321,98	1.702.389,97	0,30	0,00	0,00	-2.870.916,21	85.200,03	0,00
Recursos Ordinários	1.700.796,04	2.869.321,98	1.702.389,97	0,30	0,00	0,00	-2.870.916,21	85.200,03	0,00
Total (III) = (I + II)	3.522.503,68	2.965.420,71	3.019.467,48	148.262,89	0,00	0,00	-2.610.647,40	103.014,11	0,00

PREFEITURA MUNICIPAL DE MULUNGU - Poder Poderes Executivo e Legislativo

Relatório de Gestão Fiscal

Demonstrativo Consolidado da Disponibilidade de Caixa e dos Restos a Pagar

Orçamento Fiscal e da Seguridade Social

Período: Janeiro a Dezembro de 2018/Quadrimestre: Setembro a Dezembro

RGE - Anexo 5 (LRF, Art. 55, inciso III, alínea "a")

R\$ 1,00

Identificação dos Recursos	Disponibilidade de Caixa Bruta (a)	Obrigações Financeiras				Insuficiência financeira verificada no exercício público (f)	Disponibilidade de Caixa Líquida (Antes da inscrição em Restos a Pagar Nº o Processados) (g)=(a-(b+c+d+e)-f)	Restos a Pagar Empenhados e Nº o Liquidados do Exercício	Empenhos Nº o Liquidados Cancelados (Nº o Inscritos por Insuficiência Financeira)
		Restos a Pagar Liquidados e Nº o Pagos		Restos a Pagar Empenhados e Nº o Liquidados de Exercícios Anteriores (d)	Demais Obrigações Financeiras (e)				
		De Exercícios Anteriores (b)	Do Exercícios (c)						



ROBERT VIANA LEITÚO

Prefeito Municipal



MUNICÍPIOS CONSULTORIA

Contador - CRC CRC325/O-8



ALINI MABIANE GOMES DE PAULA

Controladora



FERNANDO DIEGO DE OLIVEIRA BRAZ

Secretário de Administração e Finanças

PREFEITURA MUNICIPAL DE MULUNGU - Poder EXECUTIVO

Relatório de Gestão Fiscal

DEMONSTRATIVO SIMPLIFICADO DO RELATÓRIO DE GESTÃO FISCAL

Orçamento Fiscal e da Seguridade Social

Período: Janeiro a Dezembro de 2018/Quadrimestre: Setembro a Dezembro

LRF art. 48 - Anexo 6

R\$ 1,00

RECEITA CORRENTE LÍQUIDA		Valor Atual do Quadrimestre		
Receita Corrente Líquida		28.272.027,83		
Receita Corrente Líquida Ajustada		27.172.027,83		
DESPESA COM PESSOAL		Valor Realizado no Período		
		VALOR	% SOBRE A RCL AJUSTADA	
Despesa Total com Pessoal - DTP		17.563.793,74	64,64	
Limite Máximo (incisos I, II e III, art. 20 da LRF) - <%>		16.303.216,70	60,00	
Limite Prudencial (parágrafo único, art. 22 da LRF) - <%>		15.488.055,86	57,00	
Limite de Alerta (inciso II do § 1º do art. 59 da LRF) - <%>		14.672.895,03	54,00	
DÍVIDA CONSOLIDADA		Comparativo do Saldo da Dívida		
		SALDO DO EXERCÍCIO DE 2018		
		Atual 1º Quadrimestre	Atual 2º Quadrimestre	Atual 3º Quadrimestre
Dívida Consolidada Líquida		9.436.676,74	9.944.263,49	16.494.954,90
Limite Definido por Resolução do Senado Federal		39.956.979,79	40.797.683,62	33.926.433,40
GARANTIAS DE VALORES		VALOR	% SOBRE A RCL	
Total das Garantias Concedidas		0,00	0,00	
Limite Definido por Resolução do Senado Federal		4.523.524,45	0,00	
OPERAÇÕES DE CRÉDITO		VALOR	% SOBRE A RCL	
Operações de Crédito Internas e Externas		0,00	0,00	
Limite Definido pelo Senado Federal para Operações de Crédito Externas e Internas		0,00	0,00	
Operações de Crédito por Antecipação da Receita		0,00	0,00	
Limite Definido pelo Senado Federal para Operações de Crédito por Antecipação da Receita		0,00	0,00	
RESTOS A PAGAR		Inscrição em Restos a Pagar Não Processados do Exercício	Disponibilidade de Caixa Líquida (Antes da Inscrição em Restos a Pagar Não Processados do Exercício)	
Valor Total		3.019.467,48	-2.610.647,40	

ROBERT VIANA LEITÃO
Prefeito Municipal

MUNICÍPIOS CONSULTORIA
Contador - CRC CRC325/O-8

ALINI MABIANE GOMES DE PAULA
Controladora

FERNAO DIEGO DE OLIVEIRA BRAZ
Secretário de Administração e Finanças